

TEST D'EXIGENCES PRÉALABLES DU BREVET PROFESSIONNEL DE LA JEUNESSE, DE L'ÉDUCATION POPULAIRE ET DU SPORT SPÉCIALITÉ « ÉDUCATEUR SPORTIF » MENTION « ÉQUITATION »

– Epreuve 1 – Travail sur le Plat : Déroulement Durée : 10 minutes maximum. - En filet ou bride, éperons et cravache autorisés. Le candidat ayant préalablement détendu présente les exercices dans l'ordre en tenue correcte, sur un rectangle de 60 × 20 m.

DATE	CANDIDAT	JURY

☐ Validé

☐ Non Validé

N°	Exercices	Critères de réussite (1)		
		Fonct. Cavalier (*)	Emploi des aides (**)	Fonct. Cheval (***)
1	R Piste à main gauche au trot enlevé CA serpentine de 3 boucles			
2	A trot assis F cession à la jambe droite au maximum jusqu'à la ligne du milieu (entre L et X). Marcher droit quelques foulées A hauteur de X cession à la jambe gauche jusqu'à la piste (entre R et M)			
3	HF changement de main. Développer le trot. Vers X trot de travail quelques foulées puis développer à nouveau. F trot de travail			
4	Entre K et V cercle de 10m, épaule en dedans à droite jusqu'en E EM changement de main. Entre H et S cercle de 10m, épaule en dedans à gauche jusqu'en E Entre E et V redresser			
5	K pas moyen A arrêt - reculer 3 à 5 pas et repartir au pas FE changement de main au pas allongé - Entre E et S pas moyen			
6	Entre S et H demi-cercle hanches en dedans de 5m maximum. Rejoindre la piste avant E Entre V et K demi-cercle hanches en dedans de 5m maximum. Rejoindre la piste avant E			
7	E départ au galop de travail à droite SRS cercle de 20m, sur le cercle progressivement galop moyen, S galop de travail			
8	CA serpentine de 3 boucles, la deuxième au contre galop KR changement de main, vers la ligne du milieu, passer au trot quelques foulées, puis galop de travail à gauche CA serpentine de 3 boucles, la deuxième au contre galop FS changement de main, vers la ligne du milieu, passer au trot quelques foulées, puis galop de travail à droite			
9	C doubler, galoper droit, entre G et I cession à la jambe gauche rejoindre la piste avant V En arrivant à la piste, changement de pied de ferme à ferme ou en l'air. A doubler, galoper droit, entre D et L cession à la jambe droite rejoindre la piste avant S En arrivant à la piste changement de pied de ferme à ferme ou en l'air			
10	C cercle de 20m Sur le cercle, repasser au trot de travail enlevé et laisser le cheval se déplier Progressivement, transition au pas, puis rênes longues			
Total critères		10	10	10
Total général		30		

Critères de réussite : Attribution d'1 point si le critère est Acquis / 0 si Non Acquis.

Pour valider le test, le candidat doit obtenir un total par critère égal ou supérieur à 5 et un total général de 18/30.

Chacun des critères est apprécié pour chaque exercice au regard de ses exigences techniques spécifiques : travail longitudinal, latéral, 2 pistes sans et avec incurvation, etc.

(*) Fonctionnement du cavalier : équilibre et liant, fonctionnement et coordination des différentes parties du corps.

(**) Emploi des aides : indépendance et accord des aides, justesse des aides employées, dosage et tact, préparation des exercices.

(***) Fonctionnement du cheval : Réalisation effective de l'exercice et qualité d'exécution : respect des premières étapes de l'échelle de progression (correction de l'allure, Souplesse-décontraction, qualité du contact).

TEST D'EXIGENCES PRÉALABLES DU BREVET PROFESSIONNEL DE LA JEUNESSE, DE L'ÉDUCATION POPULAIRE ET DU SPORT SPÉCIALITÉ « ÉDUCATEUR SPORTIF » MENTION « ÉQUITATION »

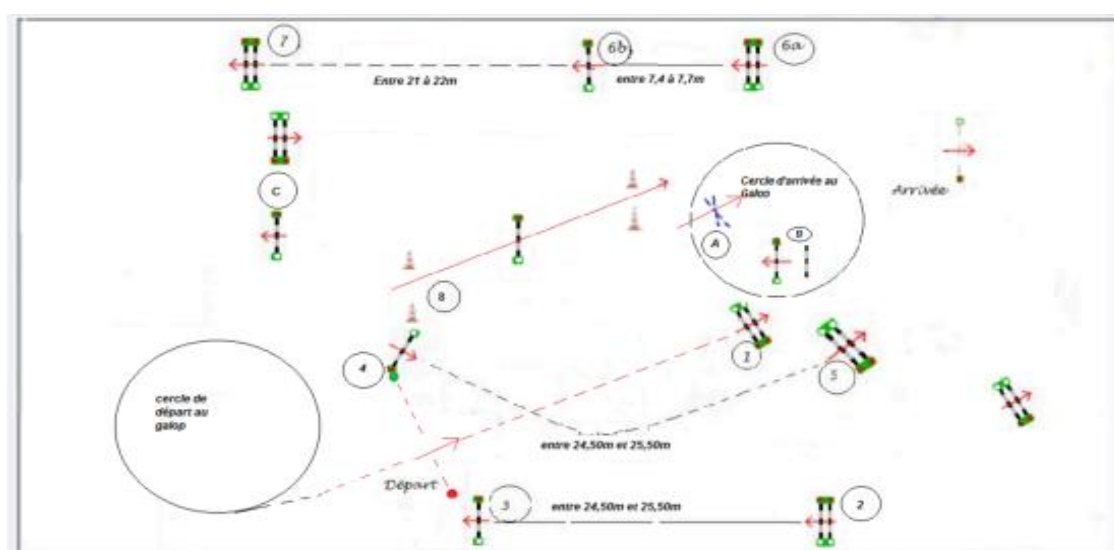
– Epreuve 2 – Saut d'obstacles : Déroulement Durée 10 minutes maximum. Le candidat ayant préalablement détendu sur le plat et à l'obstacle présente les exercices dans l'ordre en tenue correcte. Embouchure et harnachement conformes au règlement de Saut d'obstacles de la fédération française d'équitation (FFE), éperons et cravache autorisés.

Cotes des obstacles (oxer : hauteur 1er plan × hauteur 2d plan × Largeur) A : croisillon : 50cm / B : vertical à 70cm avec barre de réglage à 2,20m : / C : vertical à 80cm et oxe à 75cm × 80cm × 95cm Parcours : No 1 : 85cm/ No 2 : 80 cm × 85 cm × 90 cm / No 3 : 95cm / No 4 à 8 verticaux : 100cm, oxers à 95cm × 100cm largeur maxi : 105 cm

DATE	CANDIDAT	JURY

☐ Validé

☐ Non Validé



N°	Exercices	Critères de réussite (1)		
		Fonct. Cavalier	Emploi des aides	Fonct. Cheval
1	Saut au trot sur le croisillon A, sans barre de réglage. 3 sauts maximum.	1	1	1
2	Saut au trot sans étriers en équilibre sur le vertical B, avec barre de réglage. 3 sauts maximum.	1	1	1
3	Sauts au galop sur le vertical et l'oxer C, hauteur 80 cm. 3 sauts maximum au total.	2	2	2
4	Parcours de 8 obstacles.	4	4	4
5	Effectuer 2 passages sur la ligne 2-3 en variant le nombre de foulées d'un passage à l'autre.	2	2	2
Total critères		10	10	10
Total général		30		

Pour les exercices coefficient 1 : Acquis 1 point /Non Acquis 0 point. Pour les exercices coefficient 2 : Acquis 2 points/Partiellement Acquis 1 point/Non Acquis 0 point. Pour l'exercice coefficient 4 : Acquis 4 points / Partiellement Acquis 3, 2 ou 1 points/Non Acquis 0 point. Chacun des critères est apprécié pour chaque exercice au regard de ses exigences techniques spécifiques.

(*) Fonctionnement du cavalier : équilibre et liant, stabilité et solidité.

(**) Emploi des aides : indépendance et accord des aides, dosage et justesse des interventions, tracé, contact.

(***) Fonctionnement du cheval : Réalisation effective de l'exercice et qualité d'exécution : qualité de l'allure (rythme, amplitude, équilibre) et des sauts.

Validation : Pour valider le test le candidat doit : obtenir un total par critère égal ou supérieur à 5/ 10 et un total général minimum de 18 /30 Cas d'élimination : chute ; 3 désobéissances sur l'ensemble du test.

TEST D'EXIGENCES PRÉALABLES DU BREVET PROFESSIONNEL DE LA JEUNESSE, DE L'ÉDUCATION POPULAIRE ET DU SPORT SPÉCIALITÉ « ÉDUCATEUR SPORTIF » MENTION « ÉQUITATION »

– Epreuve 3. – Travail à pied :

Déroulement : Durée 10 minutes maximum. Le candidat ayant préalablement détendu, présente un équidé en filet à la longe sans enrênement et exécute les exercices dans l'ordre. Les exercices peuvent être effectués indifféremment aux 2 mains.

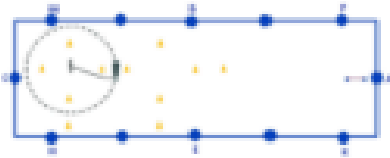
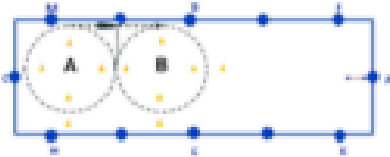

Chambrière et gants obligatoires, éperons interdits. Les exercices peuvent être effectués indifféremment aux 2 mains.

Aménagement : Dimensions des cercles : environ 15m. Largeur des portes 3m. Les 2 cercles sont tangents. Une porte est commune aux 2 cercles. Obstacle : vertical 50cm avec barre d'appel des 2 côtés ; sans barre de réglage, avec oreille. Chandelier ou plot intérieur permettant le passage de la longe. Positionné pour ne pas être gêné par les cônes

DATE	CANDIDAT	JURY

☐ Validé

☐ Non Validé

Exercices	-	+	Observations
<p>Le longeur installe son équidé sur le cercle à la main de son choix en passant dans les portes matérialisées par les cônes.</p> <p>A partir du pas, obtenir un arrêt, puis repartir progressivement au trot.</p> <p>Au bout de 2 tours environ, obtenir une transition au pas puis progressivement repartir au trot.</p> <p>Au bout de 2 tours environ, obtenir un départ au galop.</p> <p>Au bout de 2 tours environ, obtenir une transition au trot puis au pas.</p> <p>A partir du pas, obtenir un arrêt.</p>			
<p>Le longeur change de main et installe son équidé au trot sur le cercle A.</p> <p>Le longeur lui demande de se déplacer en ligne droite puis le réinstalle sur le cercle B.</p> <p>L'exercice peut être répété une fois (aller-retour ou en partant du même cercle).</p>			
<p>Le longeur installe son équidé au trot sur le cercle en amont de l'obstacle après avoir retiré l'enrênement le cas échéant.</p> <p>Le longeur fait sauter l'obstacle à son cheval, puis l'installe sur un cercle au trot à la réception et repasse progressivement au pas.</p> <p>L'exercice peut être répété si besoin 2 fois maximum.</p>			

Domaine	Critères	Note / 10	Observations
Fonctionnement du longeur	Placement Aisance dans la manipulation de la longe et de la chambrière Adaptation des demandes au comportement du cheval Respect de la sécurité		
Emploi des aides	Adaptation de la méthode d'attache de la longe en fonction de l'équidé Réglage et utilisation de l'enrênement (si utilisé) Adaptation de la place et de la posture Dosage dans l'utilisation de la longe, de la chambrière et de la voix		
Fonctionnement de l'équidé	Réalisation effective des exercices Qualité de la locomotion (impulsion et régularité) Stabilité de l'équidé Qualité de la connexion avec le longeur		
Total / 30			

Validation : Pour valider le test le candidat ne doit pas avoir obtenu une note d'ensemble égale ou inférieure à 5 ET le total général des notes obtenues ne peut pas être inférieur à 18 /30